

第45回学会大会 地域研究
 平成27年12月4日(金) 15:30~17:00
 会場：武庫川女子大学 上甲子園キャンパス

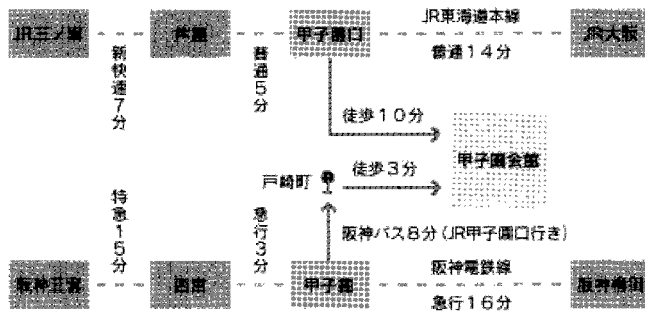
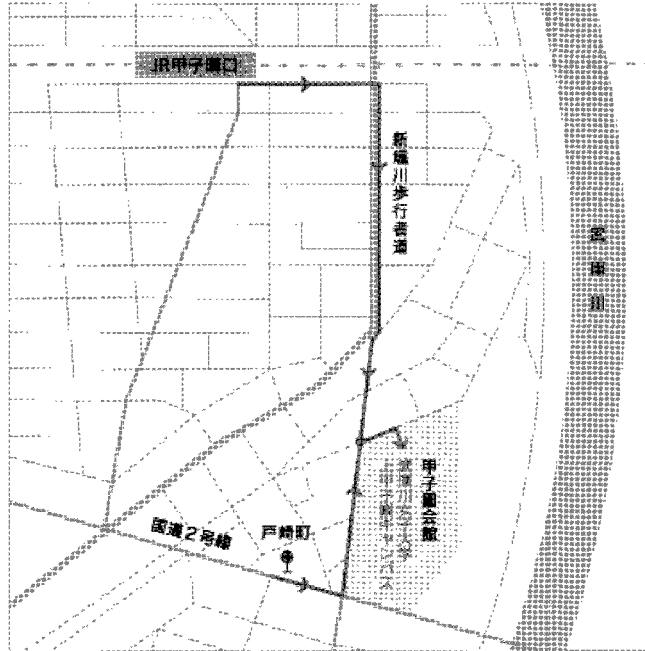
甲子園会館

プリント

閉じる



甲子園会館 交通アクセス



甲子園会館 庶務課 (武庫川女子大学 上甲子園キャンパス)

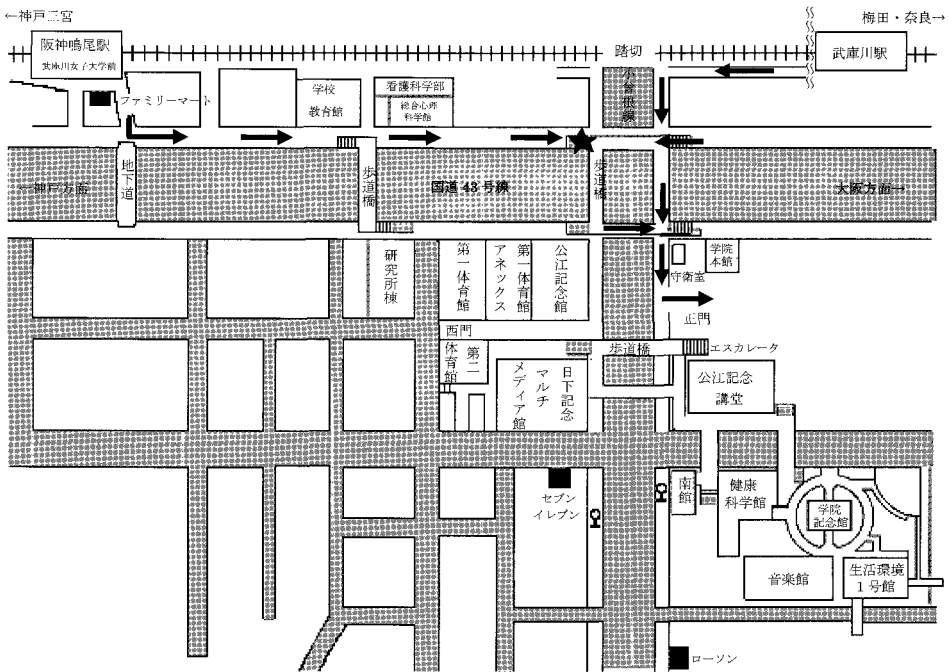
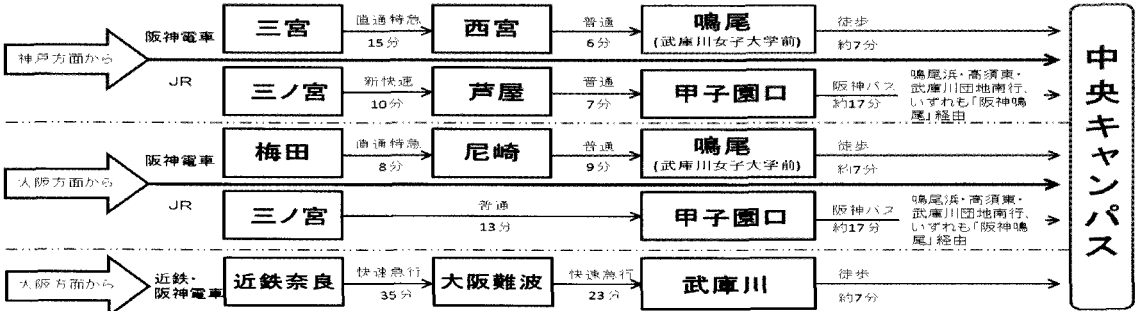
〒663-8121 兵庫県西宮市戸崎町1-13 0798-67-0079 (直通)

■第 45 回学会大会開催地略図


12月5日(土)、6日(日) 会場：武庫川女子大学中央キャンパス

<中央キャンパス 交通案内>

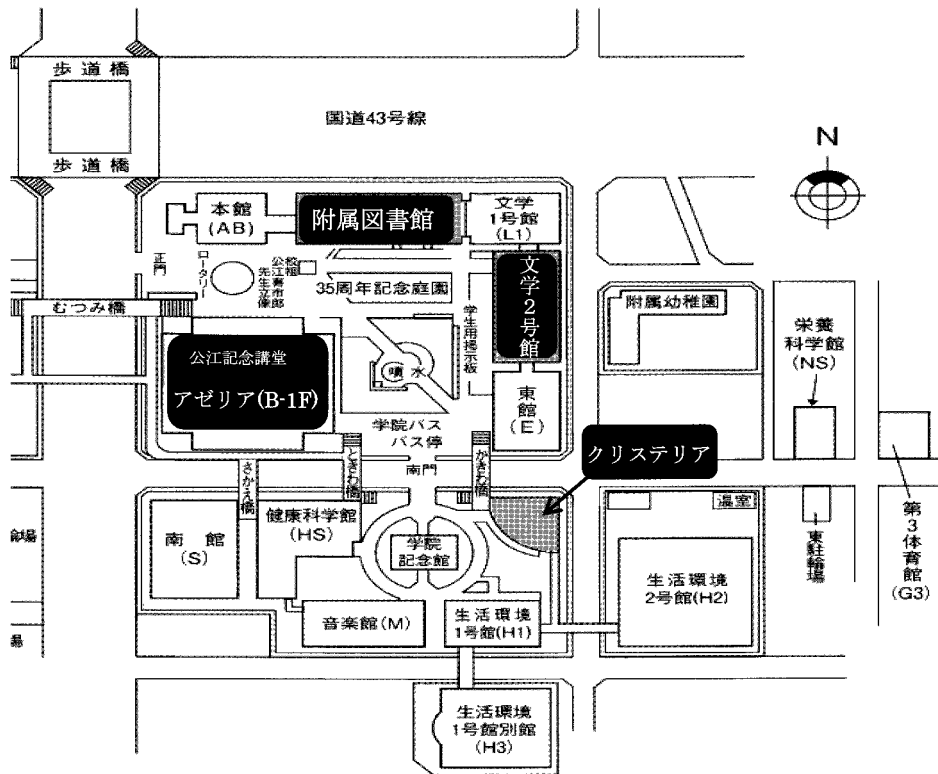
〒663-8558 西宮市池開町 6-46



★ルートサイン：当日は、2つ目の歩道橋(★)から下の看板を目印にして、会場にお越しください。



<中央キャンパス 学内案内図>



<阪神バス時刻表 (土日) : JR 甲子園口 ⇄ 武庫川女子大学前>

JR 甲子園口発 武庫川団地・鳴尾浜方面		
行先	鳴尾浜	高須東
經由	<阪神甲子園>	
6	55	
7	37	
8	13	
9	15	35
10		35
11		35
12		35
13		35
14		35
15		35
16	15	34
17	15	57
18	14	59
19	14	59
20		

武庫川女子大学前発 JR 甲子園口方面	
行先	JR 甲子園口
經由	<阪神甲子園>
6	
7	10 27 53
8	33 56
9	15 38
10	15 38
11	15 38
12	15 38
13	15 38
14	15 38
15	15 38
16	15 38
17	17 55
18	14 54
19	41 54
20	27

※武庫川女子大学前行の時刻のみ提示しています。

※片道 220 円 (両替式 後払い)

